
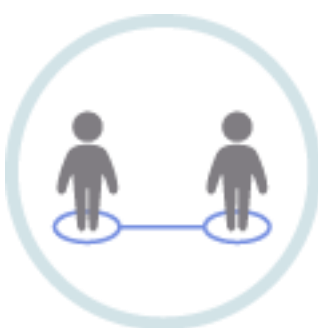


Lors d'une rencontre en salle de réunion, vous devez...



➤ Vous désinfecter les mains en entrant et en sortant de la pièce.




➤ Maintenir une **distance de 2 mètres** entre chaque personne, tant en position debout qu'assise.

Masque de procédure

➤ Rencontre avec des **collègues, usagers, résidents ou proches** : le port du masque est requis en tout temps, même si la distanciation est respectée.

Après la rencontre

➤ Désinfecter* les surfaces à hauts risques de contamination « high touch » à l'aide des produits prévus pour la désinfection des locaux administratifs :

- 
- La poignée de porte, l'interrupteur, etc.
 - Les crayons feutres pour tableau, les équipements communs (téléphone, télécommande, pieuvre, clavier, souris, etc.)
 - Les appuis-bras, le dessus du dossier de chaise, la surface de table, etc.
 - Toutes les autres surfaces fréquemment touchées.

* La désinfection est une mesure de prévention qui s'ajoute aux interventions déjà effectuées par les équipes d'hygiène et salubrité. L'utilisateur de la salle doit prévoir l'un de ces produits :

- 4002-01-0289 | Lingettes jetables pour désinfectant prêt à l'emploi – paquet d'environ 50 linges
- 4002-00-0169 | Désinfectant peroxyde d'hydrogène 0.5% prêt à l'emploi (Oxivir Tb ou Saber RTU) – Contenant de 1 litre

Centre intégré
universitaire de santé
et de services sociaux
de la Mauricie-et-
du-Centre-du-Québec

Québec